

Số: **639** /VHTC-KB
V/v Tuyên truyền một số kiến thức, kỹ năng
phòng cháy, chữa cháy và thoát nạn

Hạ Long, ngày **08** tháng 3 năm 2024

Kính gửi:

- Các Phòng ban, Công trường, Phân xưởng trong Công ty;
- Các đơn vị đối tác có hợp đồng bốc xúc, vận chuyển, san gạt đất đá; sàng chế biến than trong Công ty.

Căn cứ Nghị quyết số 77-NQ/ĐU ngày 05/01/2024 của Đảng ủy Công ty về Lãnh đạo thực hiện công tác PCCC&CNCH năm 2024.

Thực hiện Kế hoạch số 35/KH-VHTC ngày 8/01/2024 về Triển khai công tác phòng cháy, chữa cháy và cứu nạn cứu hộ (PCCC&CNCH) năm 2024; Kế hoạch số 36/KH-VHTC ngày 8/01/2024 về Công tác tuyên truyền, phổ biến, giáo dục pháp luật về PCCC&CNCH năm 2024.

Ngày 06/3/2024, Công ty CP Than Hà Tu - Vinacomin nhận được thông tin từ phòng Cảnh sát PCCC&CNCH Công an tỉnh Quảng Ninh về tuyên truyền Danh mục các kiến thức, kỹ năng phòng cháy, chữa cháy và thoát nạn bằng tính năng quét mã QR-Code trên điện thoại thông minh, trong đó có các loại hình cơ sở đặc trưng như: Loại hình nhà ở, hộ gia đình; Loại hình nhà ở kết hợp sản xuất kinh doanh; Loại hình nhà trọ, nhà cho thuê và các khuyến cáo khác.

Nhằm tăng cường tuyên truyền, nâng cao nhận thức, kỹ năng về phòng cháy, chữa cháy, hướng dẫn cách xử lý, thoát nạn khi gặp sự cố cháy, nổ xảy ra, góp phần đảm bảo an toàn phòng cháy, chữa cháy đối với Công ty và các đơn vị trực thuộc, Giám đốc yêu cầu các đ/c Trưởng phòng, Quản đốc các đơn vị trong Công ty thực hiện tuyên truyền, phổ biến cho CBCNV - NLĐ trong đơn vị được biết và theo dõi về **Bảng niêm yết Danh mục mã QR Code các kiến thức, kỹ năng phòng cháy, chữa cháy và thoát nạn** (nội dung và hướng dẫn sử dụng được đính kèm theo văn bản này). Đồng thời niêm yết Bảng Danh mục tại khu vực Nhà giao ca, Văn phòng đơn vị để phổ biến, tuyên truyền rộng rãi đến toàn thể CBCNV trong Công ty.

Nhận được văn bản này, yêu cầu các đơn vị trong Công ty nghiêm túc triển khai thực hiện./.

Nơi nhận:

- Như trên (e-copy);
- Đảng ủy Công ty (e-copy);
- CĐ, ĐTN, Hội CCB (e-copy);
- Các đ/c PGĐ, KTTTr (e-copy);
- Thư ký Công ty (e-copy);
- Các đối tác (09);
- Lưu: VT, KB

Q. GIÁM ĐỐC



Nguyễn Quang Quảng



QUỐC CÁNHSÁT
PCCC VÀ CNCH

BẢNG NIÊM YẾT DANH MỤC MÃ QR CODE CÁC KIẾN THỨC, KỸ NĂNG PHÒNG CHÁY, CHỮA CHÁY VÀ THOÁT NẠN

(Hướng dẫn sử dụng: dùng ứng dụng quét mã QR Code của Zalo hoặc sử dụng Camera của điện thoại thông minh để quét mã QR Code dưới đây, tương ứng với từng loại hình cơ sở, đối tượng cần tìm hiểu)



KHUYẾN CÁO ĐỐI VỚI LOẠI HÌNH NHÀ Ở, HỘ GIA ĐÌNH		KHUYẾN CÁO ĐỐI VỚI LOẠI HÌNH NHÀ Ở, KẾT HỢP SẢN XUẤT KINH DOANH		KHUYẾN CÁO ĐỐI VỚI LOẠI HÌNH NHÀ TRỢ, NHÀ CHO THUÊ		CÁC KHUYẾN CÁO KHÁC	
PCCC và thoát nạn đối với loại hình nhà ở, hộ gia đình.		PCCC và thoát nạn đối với loại hình nhà ở kết hợp sản xuất, kinh doanh.		PCCC và thoát nạn đối với loại hình nhà trọ, nhà cho thuê.		PCCC tại các cơ sở thờ tự, đình, chùa, miếu, khu di tích...	
Cầm nang an toàn PCCC trong gia đình.		Kỹ năng xử lý thoát nạn khi có sự cố cháy, nổ xảy ra.		Kỹ năng xử lý thoát nạn khi có sự cố cháy, nổ xảy ra.		PCCC và thoát nạn tại các nhà ở nhiều căn hộ	
Kỹ năng xử lý thoát nạn khi có sự cố cháy, nổ xảy ra.		Kỹ năng sử dụng phương tiện PCCC ban đầu.		Kỹ năng sử dụng phương tiện PCCC ban đầu.		Kỹ năng sử dụng phương tiện PCCC ban đầu	

PCCC TẠI NHÀ Ở, HỘ GIA ĐÌNH



I. ĐỂ PHÒNG NGỪA CHÁY BẠN CẦN LÀM GÌ?

1

Sử dụng điện an toàn

- ➔ Có aptomat bảo vệ từng thiết bị điện công suất lớn.
- ➔ Không cắm nhiều thiết bị điện trên cùng một ổ cắm (không tự ý sử dụng thêm thiết bị điện làm vượt công suất của hệ thống).
- ➔ Sử dụng thiết bị điện sinh nhiệt (bếp, đèn sưởi, bàn là...) phải có người trông coi, không để gần vật dụng dễ cháy.
- ➔ Không sạc xe điện, pin, điện thoại, máy tính... qua đêm, không sạc khi không có người ở nhà.
- ➔ **NGẮT NGUỒN ĐIỆN** không cần thiết, khi không sử dụng hoặc khi ra khỏi nhà.

2

Sắp xếp vật dụng, sử dụng nguồn lửa, nguồn nhiệt an toàn

- Không thả hương, đốt nến, đèn dầu gần vật dụng dễ cháy; đốt vàng, mã trong thiết bị chuyên dụng.
- Khóa bình gas sau khi sử dụng bếp gas.
- Bố trí vật dụng dễ cháy, phương tiện (ô tô, xe máy,...) không cản trở lối thoát nạn và cách thiết bị điện, nguồn lửa, nguồn nhiệt tối thiểu 0,5m.
- Không tích trữ xăng, dầu, chất dễ cháy, nổ trong nhà.

II. KHI XẢY RA CHÁY BẠN CẦN LÀM GÌ?

Hồ hoán, báo động, ấn chuông Tổ liên gia (nếu có) để mọi người cùng biết thoát nạn, chữa cháy.



Khi bạn đang ở trong phòng, cần bình tĩnh, kiểm tra tay nắm cửa, mở cửa quan sát:

- ✓ **Nếu cháy tầng trên:** Hồ hoán, di chuyển xuống tầng 1 ra ngoài nhà.
- ✓ **Nếu cháy tầng dưới:** Hồ hoán, dùng khăn ướt bịt mũi, miệng, di chuyển ra ban công hoặc lên lối thoát khẩn cấp ở tầng trên, tầng mái để thoát nạn hoặc gọi người hỗ trợ.
- ✓ **Nếu không di chuyển được:** Đóng cửa, dùng chăn, vải ướt, băng dính... bịt kín các khe cửa; di chuyển ra cửa sổ, ban công, gọi người hỗ trợ (gọi điện thoại, sử dụng đèn pin, vật dụng dễ gây chú ý).

III. ĐỂ AN TOÀN PCCC BẠN CẦN THỰC HIỆN

- Mở lối thoát nạn khẩn cấp (qua lô gia, ban công, lên mái...), xây dựng và thường xuyên thực tập phương án thoát nạn.
- Trang bị ít nhất 01 bình chữa cháy xách tay, dụng cụ phá dỡ, dây hạ chậm, mặt nạ phòng độc phù hợp với hộ gia đình.
- Nên lắp đặt đầu báo cháy thông minh để phát hiện cháy sớm.
- Tích cực tham gia tổ liên gia an toàn PCCC, hoạt động PCCC tại khu dân cư.
- Chủ động tìm hiểu kiến thức, kỹ năng và thường xuyên kiểm tra an toàn PCCC tại hộ gia đình.





TRANG THÔNG TIN ĐIỆN TỬ
CỤC CẢNH SÁT PHÒNG CHÁY, CHỮA CHÁY VÀ CỨU NẠN, CỨU HỘ



TRANG CHỦ (/) > HƯỚNG DẪN CỘNG ĐỒNG

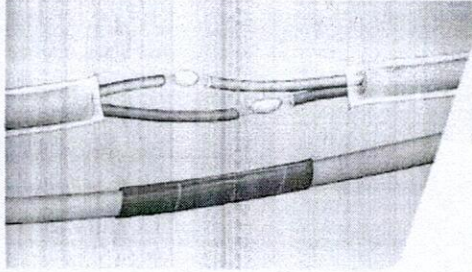
Cẩm nang Phòng cháy, chữa cháy và thoát nạn trong gia đình

20/06/2022 11:20:32 SA





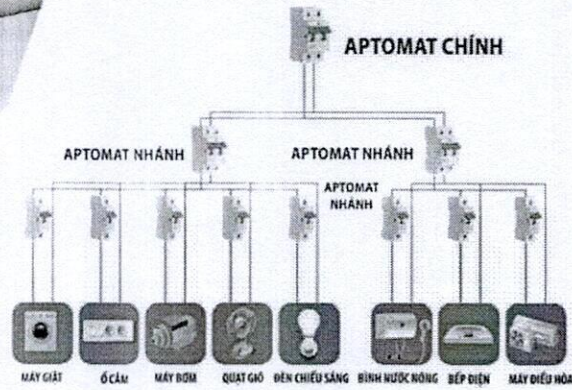
MỘT SỐ BIỆN PHÁP PHÒNG CHÁY



CÁC MỐI NỐI DÂY ĐIỆN PHẢI BẢO ĐẢM ĐÚNG KỸ THUẬT - NỐI SƠ LẺ VÀ ĐƯỢC QUẢN BĂNG CÁCH ĐIỆN



SƠ ĐỒ MẠNG ĐIỆN AN TOÀN :

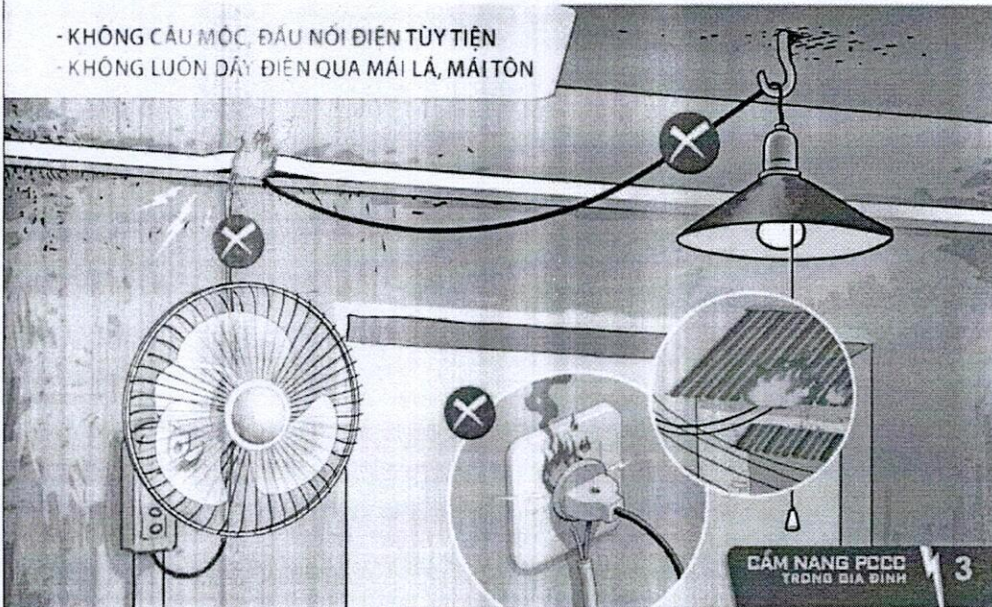


2 CẨM NANG PCCC TRONG GIA ĐÌNH




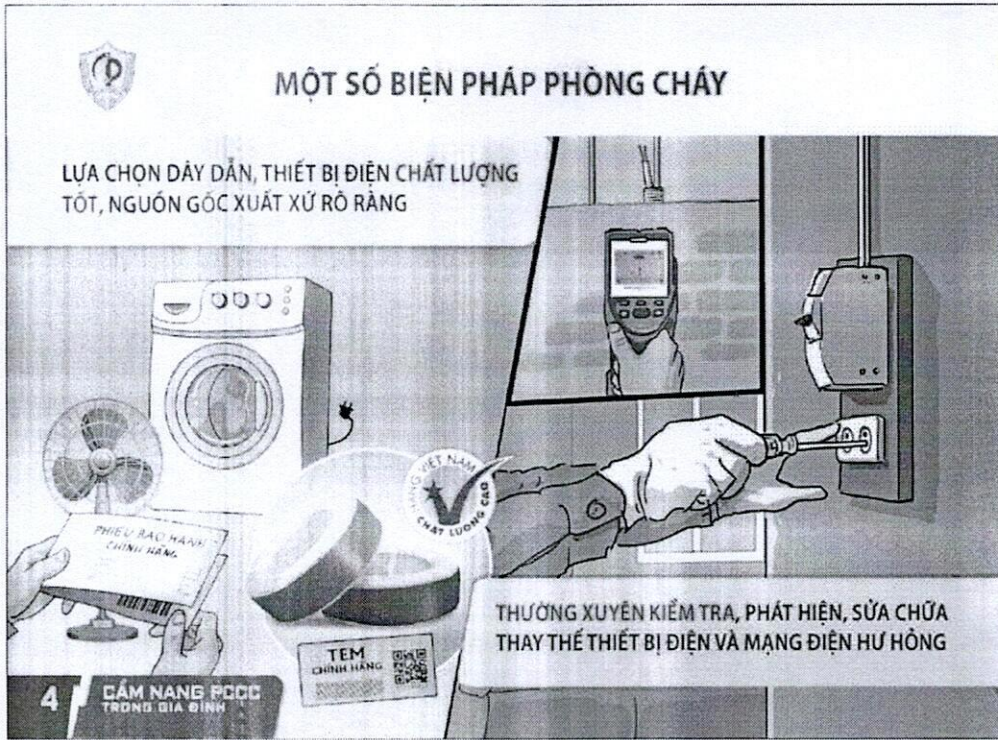
MỘT SỐ BIỆN PHÁP PHÒNG CHÁY

- KHÔNG CẦU MỘC, ĐÁU NỐI ĐIỆN TÙY TIỆN
- KHÔNG LUẬN DÂY ĐIỆN QUA MÁI LÁ, MÁI TÔN



CẨM NANG PCCC TRONG GIA ĐÌNH 3








MỘT SỐ BIỆN PHÁP PHÒNG CHÁY

TRƯỚC KHI ĐI NGỦ HOẶC RA KHỎI NHÀ, KIỂM TRA NƠI ĐUN NẤU, NƠI THẮP HƯƠNG THỜ CÙNG



MỘT SỐ BIỆN PHÁP PHÒNG CHÁY

KHI ĐUN NẤU, ĐỐT VANG MÀ, PHẢI CÓ NGƯỜI TRÔNG COI





MỘT SỐ BIỆN PHÁP PHÒNG CHÁY

LỰA CHỌN NHIÊN LIỆU, THIẾT BỊ BẢO ĐẢM CHẤT LƯỢNG, NGUỒN GỐC, XUẤT XỨ RÕ RÀNG

KHÓA VAN BÌNH GAS, TẮT BẾP KHI KHÔNG SỬ DỤNG

THƯỜNG XUYẾN KIỂM TRA, KIP THỜI THAY THẾ THIẾT BỊ HƯ HỎNG

CẨM NANG PCCC TRONG GIA ĐÌNH 9



MỘT SỐ BIỆN PHÁP PHÒNG CHÁY

KHÔNG TÀNG TRỮ, BUỒN BÁN TRÁI PHÉP CHẤT DỄ CHÁY, NÓ. ĐỂ VẬT LIỆU DỄ CHÁY CÁCH XA NGUỒN LỬA, NGUỒN NHIỆT

50 CM

50 CM

10 CẨM NANG PCCC TRONG GIA ĐÌNH



MỘT SỐ BIỆN PHÁP PHÒNG CHÁY

AN TOÀN PCCC KHI HÀN CẮT :

SỬ DỤNG THỢ ĐÃ QUA ĐÀO TẠO.

KHI HÀN CẮT, PHẢI LƯU Ý:

- Bảo đảm khoảng cách an toàn hoặc che chắn vật dụng gần phạm vi hàn cắt
- Có người giám sát
- Có phương tiện chữa cháy tại chỗ
- Kiểm tra lại khu vực hàn cắt khi kết thúc



CẨM NANG PCCC TRONG GIA ĐÌNH 11



MỘT SỐ BIỆN PHÁP PHÒNG CHÁY

BÌNH CHỮA CHÁY

THIẾT BỊ CẢNH BÁO CHÁY, CẢNH BÁO RỖ RỈ KHÍ GAS

THANG DÂY, DỤNG CỤ PHÁ RỖ

MẶT NẠ PHÒNG ĐỘC

BỘ DÂY HẠ CHẠM

TRANG BỊ PHƯƠNG TIỆN, DỤNG CỤ BẢO CHÁY, CHỮA CHÁY, THOÁT NẠN

12 CẨM NANG PCCC TRONG GIA ĐÌNH

1132
GT
HÀN
HÀ
OM
F.CU



QUY TRÌNH XỬ LÝ KHI XẢY RA CHÁY

<p>1</p> 	<p>2</p> 
<ul style="list-style-type: none"> • BẢO ĐỘNG: HỒ HOÀN, ĐANH KÈNG, ÁN CHUÔNG BÁO CHÁY ... 	<ul style="list-style-type: none"> • NGÁT ĐIỆN
<p>3</p> 	<p>4</p> 
<ul style="list-style-type: none"> • SỬ DỤNG PHƯƠNG TIỆN CHỮA CHÁY BAN ĐẦU: XÓ CHẤU, CHẦN CHIÊN, BÌNH CHỮA CHÁY, HỌNG NƯỚC CHỮA CHÁY VÁCH TƯỜNG ... 	<ul style="list-style-type: none"> • GỌI ĐIỆN THOẠI BÁO CHÁY THEO SỐ 114

CẨM NANG PCCC TRONG GIA ĐÌNH 13



GIẢI PHÁP, KỸ NĂNG THOÁT NẠN

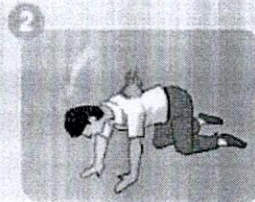
NẾU PHẢI BĂNG QUA LỬA, KHÓI, DÙNG KHĂN ƯỚT BẢO VỆ CƠ QUAN HÔ HẤP



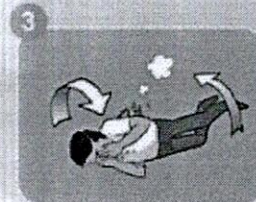
KHI LỬA BÉN CHÁY QUẦN ÁO:



NGỪNG ĐI CHUYỂN



NÀM XUÔNG



LĂN QUA LĂN LẠI CHO ĐẾN KHI LỬA TẮT





GIẢI PHÁP, KỸ NĂNG THOÁT NẠN

KHÔNG TRU ẨN DƯỚI GÁM GIƯỜNG, TRONG TỦ QUẦN ÁO, NHÀ VỆ SINH

TRƯỚC KHI MỞ CỬA, DÙNG MŨ BÀN TAY KIỂM TRA NHIỆT ĐỘ

KHI MỞ, TRÁNH NGƯỜI SANG MỘT BÊN ĐỂ PHÒNG LỬA TẬT

18 CẨM NANG PCCC TRONG GIA ĐÌNH



HƯỚNG DẪN THOÁT NẠN TẠI CHUNG CƯ

- BÌNH TĨNH SUY XÉT, TÌM VÀ DI CHUYỂN RA LỐI THOÁT NẠN (HÀNH LANG, THANG THOÁT HIỂM) THEO ĐÈN CHỈ DẪN EXIT

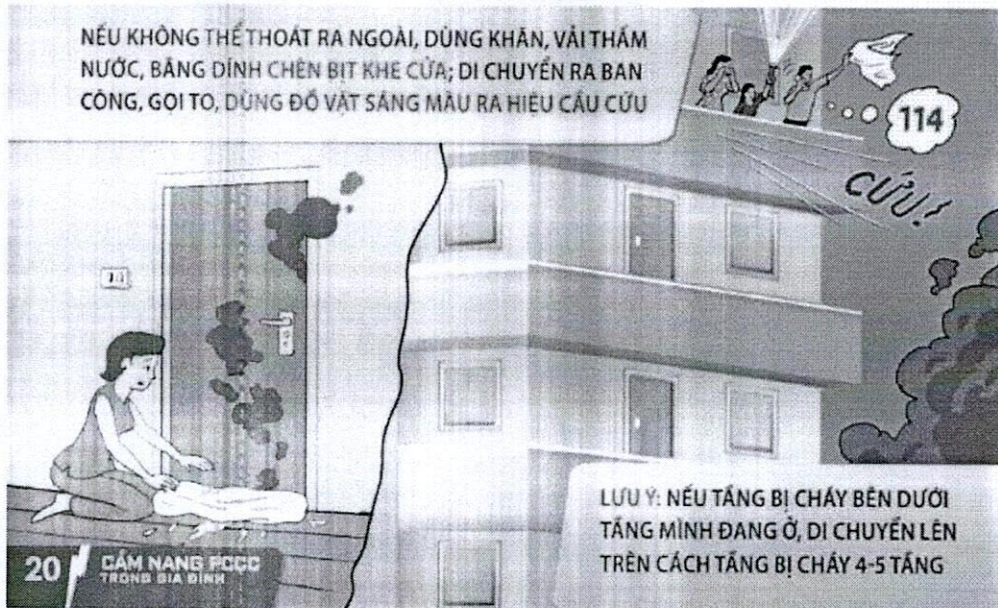
- KHÔNG SỬ DỤNG THANG MÁY

CẨM NANG PCCC TRONG GIA ĐÌNH 19





HƯỚNG DẪN THOÁT NẠN TẠI CHUNG CỬ



HƯỚNG DẪN THOÁT NẠN TẠI CHUNG CỬ




In bài viết Gửi email (<https://www.facebook.com/sharer/sharer.php?u=http://canhsatpccc.gov.vn/ArticlesDetail/tabid/193/cateid/1198/id/10686/language/vi-VN/Default.aspx>)

[u=http://canhsatpccc.gov.vn/ArticlesDetail/tabid/193/cateid/1198/id/10686/language/vi-VN/Default.aspx](http://canhsatpccc.gov.vn/ArticlesDetail/tabid/193/cateid/1198/id/10686/language/vi-VN/Default.aspx))


Tin liên quan

- Hướng dẫn cách kiểm tra, bảo quản bình khí chữa cháy xách tay [16/06/2022 7:48:52 SA]
- Hướng dẫn cách kiểm tra, bảo quản bình bột chữa cháy xách tay [16/06/2022 7:38:41 SA]
- Phim Khoa học: Kỹ năng thoát hiểm khi xảy ra sự cố cháy nổ xưởng sản xuất và nhà liền kề [09/06/2022 12:00:00 SA]
- Khuyến cáo phòng ngừa cháy nổ xe máy điện, xe đạp điện [24/05/2022 8:35:14 SA]
- Khuyến cáo về các biện pháp phòng cháy và chữa cháy đối với khu dân cư [21/04/2022 12:00:00 SA]
- Hướng dẫn phòng ngừa và xử lý đuối nước [19/04/2022 8:03:53 SA]

KỸ NĂNG THOÁT NẠN KHI XẢY RA CHÁY



Bình tĩnh là yếu tố quan trọng nhất, đồng thời tìm hướng thoát nạn theo lối cửa chính.



Nếu lửa, khói ngăn chặn cửa chính hãy tìm lối thoát nạn theo hướng ra ban công, lên mái nhà và sang nhà bên cạnh hoặc sử dụng thang, dây thoát xuống đất.

Trong quá trình thoát nạn, sử dụng khăn, vải thấm nước che mũi và miệng bảo vệ hệ hô hấp đồng thời cúi thấp người, men theo một bờ tường di chuyển ra cửa.



Tuyệt đối không trú, ẩn dưới gầm giường, tủ quần áo hoặc trong nhà vệ sinh.




Nép sau cửa khi mở, đề phòng lửa tạt vào người.


Sử dụng mu bàn tay kiểm tra nhiệt độ cửa trước khi mở.



Nếu phải băng qua lửa, hãy sử dụng khăn, vải thấm nước trùm qua người đề phòng lửa cháy xém lên cơ thể.



Nếu lửa bén cháy vào quần, áo tuyệt đối không được chạy. Hãy: **DỪNG LẠI, NẪM XUỐNG VÀ LĂN.**



Nếu mắc kẹt trong phòng hãy lấy khăn, vải thấm nước hoặc băng dán bịt chặt các khe cửa chính và mở các cửa sổ để khói thoát ra ngoài.

PCCC TẠI NHÀ Ở KẾT HỢP SẢN XUẤT, KINH DOANH



I. ĐỀ PHÒNG NGỪA CHÁY BẠN CẦN LÀM GÌ?

1 Sử dụng điện an toàn

- ➔ Tách riêng hệ thống điện của khu vực ở với sản xuất, kinh doanh; có aptomat bảo vệ từng thiết bị điện công suất lớn.
- ➔ Không cắm nhiều thiết bị điện trên cùng một ổ cắm; không tăng thiết bị điện làm quá tải công suất hệ thống.
- ➔ Sử dụng thiết bị điện sinh nhiệt (bếp, đèn sưởi, bàn là, máy móc, động cơ...) phải có người trông coi, không để gần vật dụng dễ cháy.
- ➔ Không sạc xe điện, pin, điện thoại, máy tính... qua đêm; không sạc khi không có người ở nhà.
- ➔ NGẮT NGUỒN ĐIỆN không cần thiết, khi không sử dụng hoặc khi ra khỏi nhà.

2 Sắp xếp vật dụng, sử dụng nguồn lửa, nguồn nhiệt an toàn

- Không thắp hương, đốt nến, đèn dầu gần vật dụng dễ cháy; đốt vàng, mã trong thiết bị chuyên dụng.
- Khóa bình gas sau khi sử dụng bếp gas.
- Bố trí vật dụng dễ cháy, phương tiện (ô tô, xe máy,...) không cản trở lối thoát nạn và cách thiết bị điện, nguồn lửa, nguồn nhiệt tối thiểu 0,5m.
- Khu vực sản xuất, kinh doanh: Không tích trữ nhiều hàng hóa; sắp xếp hàng hoá, máy móc gọn gàng, khoa học không cản trở thoát nạn.
- Không tích trữ xăng, dầu, chất dễ cháy, nổ trong nhà.

II. KHI XẢY RA CHÁY BẠN CẦN LÀM GÌ?

Hô hoán, báo động, ấn chuông Tổ liên gia, nút ấn báo cháy (nếu có) để mọi người cùng biết thoát nạn, chữa cháy



Khi bạn đang ở trong phòng, cần bình tĩnh, kiểm tra tay nắm cửa, mở cửa quan sát:

- ✓ **Nếu cháy tầng trên:** Hô hoán, di chuyển xuống tầng 1 ra ngoài nhà.
- ✓ **Nếu cháy tầng dưới:** Hô hoán, dùng khăn ướt bịt mũi, miệng, di chuyển ra ban công hoặc lên lối thoát khẩn cấp ở tầng trên, tầng mái để thoát nạn hoặc gọi người hỗ trợ.
- ✓ **Nếu không di chuyển được:** Đóng cửa, dùng chăn, vải ướt, băng dính... bịt kín khe cửa; di chuyển ra cửa sổ, ban công, gọi người hỗ trợ (gọi điện thoại, sử dụng đèn pin, vật dụng dễ gây chú ý).

III. ĐỀ AN TOÀN PCCC BẠN CẦN THỰC HIỆN

- Duy trì lối thoát nạn từ tầng ở ra ngoài nhà; ngăn cách khu vực sản xuất, kinh doanh với cầu thang bộ của nhà.
- Có lối thoát nạn khẩn cấp qua lô gia, ban công, lên mái (sử dụng thang dây, dây hạ chậm...), xây dựng và thực tập phương án thoát nạn.
- Trang bị phương tiện PCCC theo quy định; trang bị thêm đầu báo cháy, bình chữa cháy xách tay, mặt nạ phòng độc phù hợp với hộ gia đình (nếu chưa có).
- Tích cực tham gia tổ liên gia an toàn PCCC, hoạt động PCCC tại khu dân cư.
- Chủ động tìm hiểu kiến thức, kỹ năng và thường xuyên kiểm tra an toàn PCCC tại hộ gia đình.

PCCC TẠI NHÀ TRỢ



I. ĐỂ PHÒNG NGỪA CHÁY BẠN CẦN LÀM GÌ?

1 Sử dụng điện an toàn

- ➔ Có aptomat bảo vệ từng tầng, phòng, thiết bị điện công suất lớn.
- ➔ Không cắm nhiều thiết bị điện trên cùng một ổ cắm (không tự ý sử dụng thêm thiết bị điện làm vượt công suất của hệ thống).
- ➔ Sử dụng thiết bị điện sinh nhiệt (bếp, đèn sưởi, bàn là...) phải có người trông coi, không để gần vật dụng dễ cháy.
- ➔ Không sạc xe điện, pin, điện thoại, máy tính... qua đêm; không sạc khi không có người ở nhà..
- ➔ NGẮT NGUỒN ĐIỆN không cần thiết, khi không sử dụng, khi ra khỏi phòng.

2 Sắp xếp vật dụng, sử dụng nguồn lửa, nguồn nhiệt an toàn

- ❑ Không thắp hương, đốt nến, đèn dầu gần vật dụng dễ cháy; đốt vàng, mã đúng nơi quy định.
- ❑ Khóa bình gas sau khi sử dụng bếp gas.
- ❑ Bố trí vật dụng dễ cháy cách thiết bị điện, nguồn lửa, nguồn nhiệt tối thiểu 0,5m.
- ❑ Bố trí, sắp xếp phương tiện (ô tô, xe máy...) bảo đảm an toàn PCCC.
- ❑ Không tích trữ xăng, dầu, chất dễ cháy, nổ trong phòng.

II. KHI XẢY RA CHÁY BẠN CẦN LÀM GÌ?

Hô hoán, báo động, ấn chuông Tổ liên gia (nếu có) để mọi người cùng biết thoát nạn, chữa cháy.



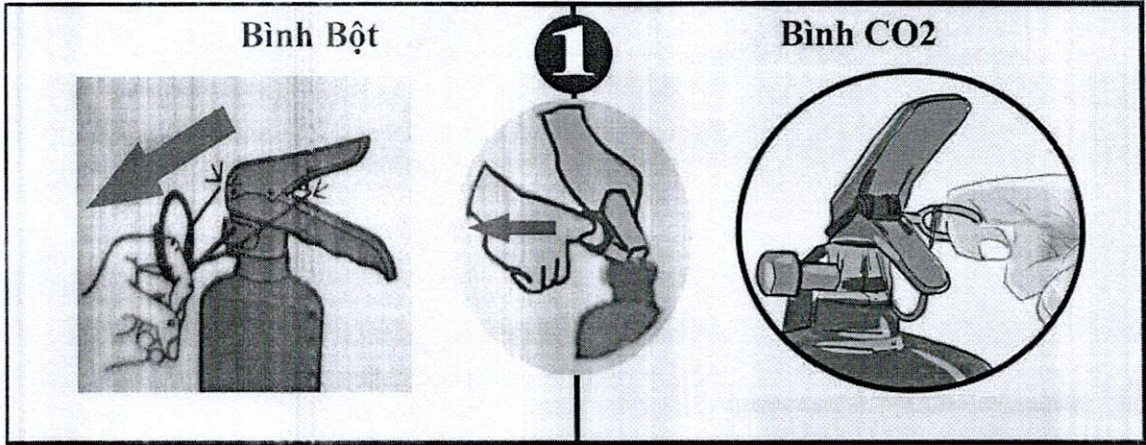
Khi bạn đang ở trong phòng, cần bình tĩnh, kiểm tra tay nắm cửa, mở cửa quan sát:

- ✓ **Nếu cháy tầng trên:** Hô hoán, di chuyển xuống tầng 1 ra ngoài nhà.
- ✓ **Nếu cháy tầng dưới:** Hô hoán, dùng khăn ướt bịt mũi, miệng, di chuyển ra ban công hoặc lên lối thoát khẩn cấp ở tầng trên, lên mái để thoát nạn hoặc gọi người hỗ trợ.
- ✓ **Nếu không di chuyển được:** Đóng cửa, dùng chăn, vải ướt, băng dính... bịt kín khe cửa; di chuyển ra cửa sổ, ban công gọi người hỗ trợ (gọi điện thoại, sử dụng đèn pin, vật dụng dễ gây chú ý).

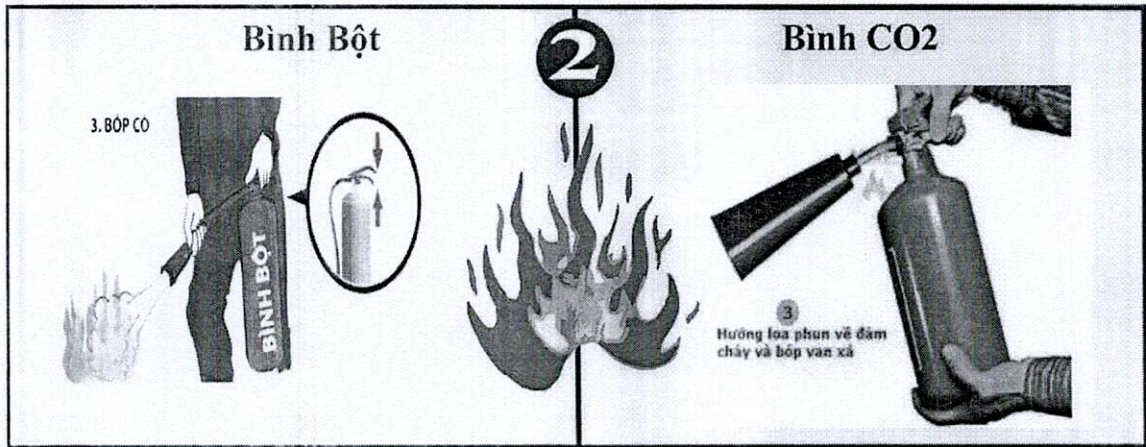
III. ĐỂ AN TOÀN PCCC BẠN CẦN THỰC HIỆN

- Có giải pháp ngăn cách khu vực để xe, gian phòng có nguy hiểm cháy với lối thoát nạn tại tầng hầm, tầng 1 của ngôi nhà.
- Có lối thoát nạn khẩn cấp qua logia, ban công, lên mái (sử dụng thang dây, dây hạ chậm...).
- Tìm hiểu, nắm bắt lối ra thoát nạn, lối ra khẩn cấp của tầng, ngôi nhà; xây dựng và thường xuyên thực tập phương án thoát nạn tại phòng trọ.
- Trang bị báo cháy tự động tại gara, phòng điện, phòng ở phù hợp với ngôi nhà.
- Chủ động tìm hiểu kiến thức, kỹ năng và thường xuyên kiểm tra an toàn PCCC và thoát nạn tại phòng ở, nhà trọ.

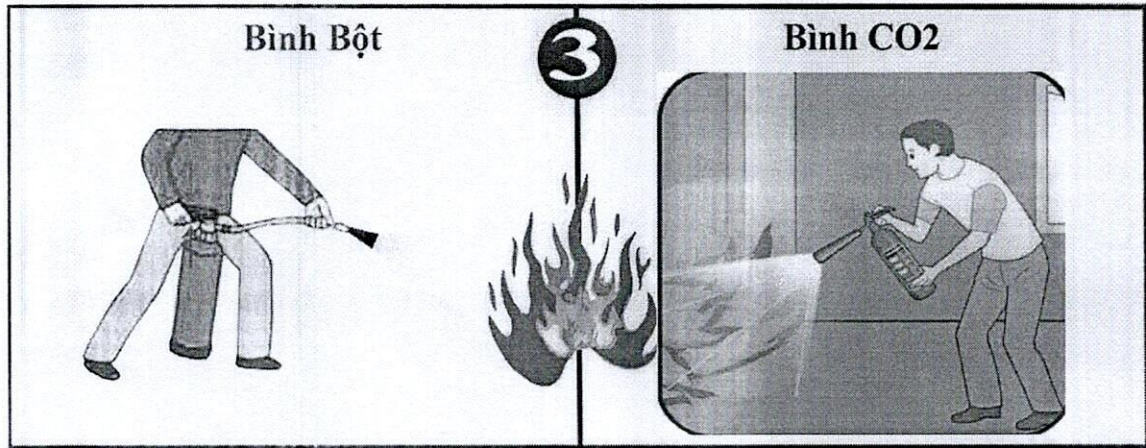
KỸ NĂNG SỬ DỤNG PHƯƠNG TIỆN PCCC BAN ĐẦU



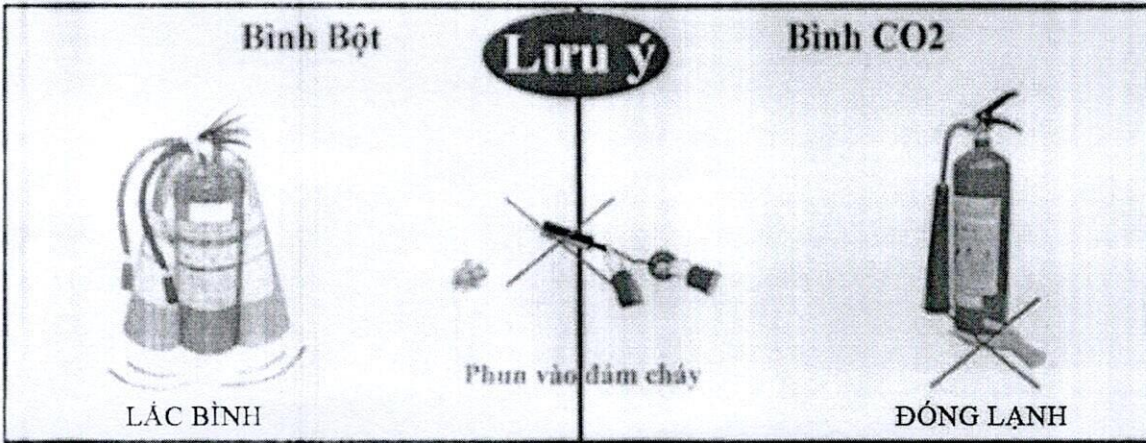
RÚT CHỐT AN TOÀN



HƯỚNG VÒI VÀ LOA PHUN VÀO ĐÁM CHÁY



BÓP MẠNH CÒ PHUN VÀO ĐÁM CHÁY



PCCC TẠI NƠI KINH DOANH, ĐỂ XE THUỘC CƠ SỞ THỜ TỰ, ĐÌNH CHÙA, MIẾU



Quy định trong sử dụng điện an toàn

1. Không lắp đặt dây dẫn, ổ cắm, công tắc trực tiếp trên vật liệu cháy được; có aptomat bảo vệ tung thiết bị điện công suất lớn.
2. Không cắm nhiều thiết bị điện trên cùng một ổ cắm; không sử dụng thêm thiết bị điện làm vượt công suất của hệ thống.
3. Bỏ đi sử dụng thiết bị điện chiếu sáng, thiết bị sinh nhiệt không để gần vật dụng dễ cháy.
4. **NGÁT NGUỒN ĐIỆN** không cần thiết hoặc khi không sử dụng.

Quy định trong sử dụng nguồn lửa, nguồn nhiệt an toàn

- Khu vực đặt bếp gas, bếp dầu, bếp điện phải cách xa vật liệu dễ cháy tối thiểu 0.5m; khi sử dụng phải có người trông coi.
- Sắp xếp phương tiện tại khu vực để xe không gần vật dụng dễ cháy; không tích trữ xăng, dầu, chất dễ cháy, nổ tại khu vực kinh doanh.
- Quản lý chất chế nguồn lửa, nguồn nhiệt tại khu vực kinh doanh; nơi để ô tô, xe máy phải riêng biệt.
- Không tích trữ nhiều hàng hóa; sắp xếp hàng hóa gọn gàng, khoa học không cản trở thoát nạn tại khu vực kinh doanh.

KHI XẢY RA CHÁY BẠN CẦN LÀM GÌ?

Hồ hoán, báo động, ấn chuông báo cháy (nếu có) để mọi người cùng biết thoát nạn, chữa cháy.



Trường hợp mắc kẹt tại khu vực kinh doanh, bạn cần bình tĩnh, quan sát:

- ✓ **Nếu di chuyển được:** Hồ hoán, dùng khăn ướt bịt mũi, miệng, di chuyển cúi thấp người, thoát ra ngoài.
- ✓ **Nếu không di chuyển được:** Đóng cửa, dùng chân, vữa ướt, băng dính... bịt kín khe cửa; di chuyển ra cửa sổ, ban công, gọi người hỗ trợ (gọi điện thoại, sử dụng đèn pin, vật dụng dễ gây chú ý).

ĐỀ AN TOÀN PCCC BẠN CẦN THỰC HIỆN

- ✓ Có chỉ dẫn đường, lối thoát nạn, phương án thoát nạn an toàn tại khu vực kinh doanh, để xe.
- ✓ Trang bị phương tiện chữa cháy thông dụng phòng ngừa khi có sự cố cháy, nổ xảy ra.
- ✓ Thường xuyên kiểm tra hệ thống, thiết bị điện, sắp xếp hàng hóa gọn gàng ngăn nắp (đặc biệt trước khi đóng cửa) để phòng ngừa sự cố cháy, nổ xảy ra.
- ✓ Các hộ kinh doanh, người dân phải chấp hành nghiêm nội quy, quy định PCCC của cơ sở.

